

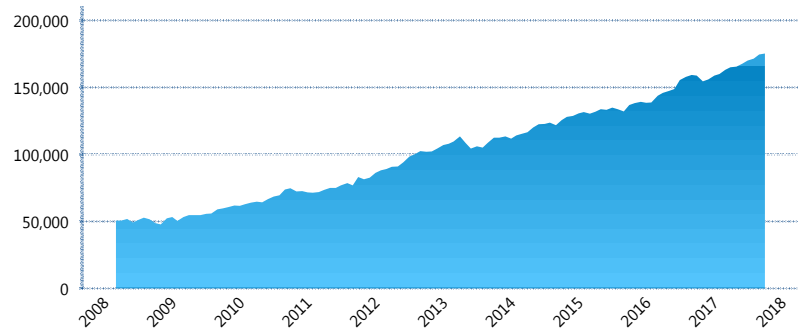
I. INFORMACIÓN FINANCIERA

I) Detalles del Fondo

Detalles del Fondo	
Razón Social	Siefore Banamex Básica 3, S.A. de C.V.
Inicio de Operaciones	03/03/2008
Tipo de Fondo	Básica
Clave Bolsa	SBBMX3
Activos Administrados *	175,394
ISIN	MX54SB2C0012
Comisión Anual	0.99%
Administrador	Afore Banamex, S.A. de C.V., integrante del Grupo Financiero Banamex
Director General	C. Luis Sebastián Sayeg Seade
Presidente del Consejo	C. Luis Sebastián Sayeg Seade

Activos Administrados *

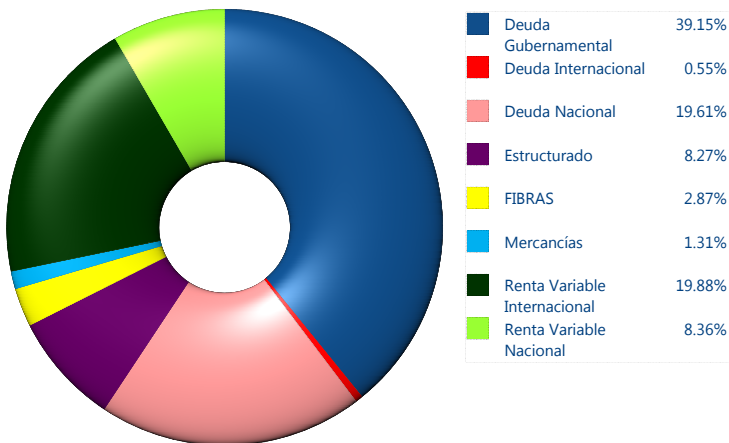
\$175,394



*Cifras en millones de pesos

Contiene el efecto de fusiones, cortes transversales y transferencias por edad. Para mayor información consultar: <http://www.consar.gob.mx/gobmx/Aplicativo/Factsheets/EC/ECSAR.pdf>

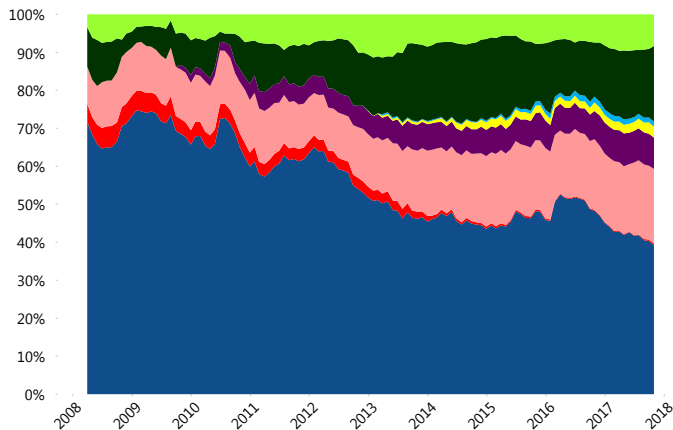
II) Inversiones



Tipo de Instrumento		Banamex (SB3)	Sistema Básicas 3**
Renta Variable Nacional	Renta Variable Nacional	8.36%	6.30%
	Total	8.36%	6.30%
Renta Variable Internacional	Renta Variable Internacional	19.88%	17.55%
	Total	19.88%	17.55%
Mercancías	Mercancías	1.31%	0.41%
	Total	1.31%	0.41%
FIBRAS	FIBRAS	2.87%	2.07%
	Total	2.87%	2.07%
Estructurado	Estructurados	8.27%	5.65%
	Total	8.27%	5.65%
Deuda Nacional	Aerolíneas	0.00%	0.01%
	Alimentos	0.89%	0.63%
	Automotriz	0.13%	0.14%
	Banca de Desarrollo	2.21%	1.65%
	Bancario	1.04%	1.31%
	Bebidas	0.66%	0.70%
	Cemento	0.07%	0.05%
	Centros Comerciales	0.02%	0.07%
	Consumo	0.53%	0.27%
	Deuda CP	0.00%	0.00%
	Empresas Productivas del Estado	0.38%	2.66%
	Estados	0.43%	0.60%
	Europesos	4.93%	3.35%
	Grupos Industriales	0.98%	0.72%
	Infraestructura	3.16%	3.09%
	Inmobiliario	0.00%	0.01%
	Otros	0.94%	0.95%
	Papel	0.13%	0.09%
	Serv. Financieros	0.51%	0.44%
	Siderúrgica	0.00%	0.00%
Telecom	1.07%	1.27%	
Transporte	0.38%	0.49%	
Vivienda	1.14%	1.52%	
Total	19.61%	20.04%	
Deuda Internacional	Deuda Internacional	0.55%	1.02%
	Total	0.55%	1.02%
Deuda Gubernamental	BONDESD	0.00%	0.23%
	BONOS	12.15%	11.84%
	BPA182	0.00%	0.01%
	CBIC	7.22%	3.27%
	CETES	0.65%	5.45%
	REPORTO	0.14%	1.22%
	UDIBONO	16.46%	24.00%
	UMS	2.53%	0.94%
Total	39.15%	46.96%	
Total	100.00%	100.00%	

**Considera las inversiones de todo el grupo de SIEFORES Básicas 3 Cifras al cierre de octubre de 2017

Evolución de Inversiones



III) Desempeño

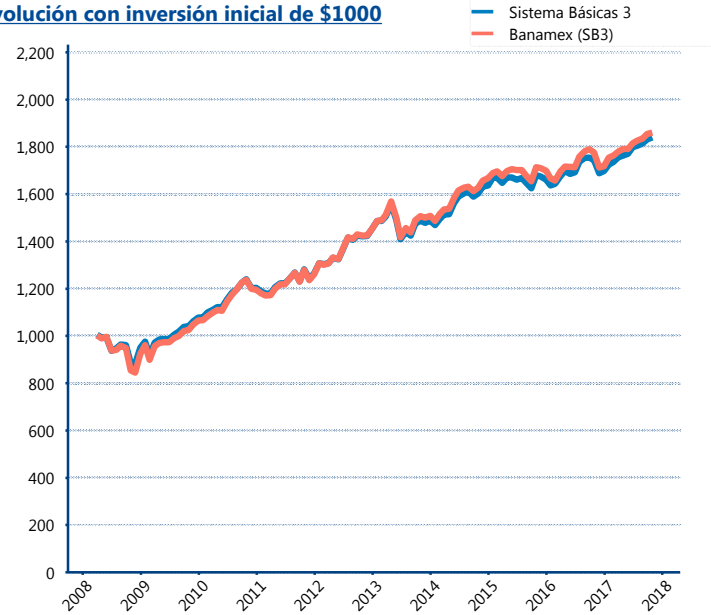
Rendimiento Bolsa

Tipo	Banamex (SB3)	Sistema Básicas 3
1 año	4.76%	5.56%
2 años	4.27%	4.64%
3 años	4.49%	4.58%
5 años	5.41%	5.20%

Indicador de Rendimiento Neto

Siefore	IRN %
Profuturo (SB3)	7.12%
SURA (SB3)	6.96%
PensionISSSTE (SB3)	6.58%
Banamex (SB3)	6.46%
Coppel (SB3)	6.41%
Metlife (SB3)	6.11%
Principal (SB3)	5.98%
Azteca (SB3)	5.90%
XXI-Banorte (SB3)	5.82%
Inbursa (SB3)	5.08%
Invercap (SB3)	5.06%
Promedio Simple	6.13 %
Promedio Ponderado	6.33 %

Evolución con inversión inicial de \$1000



Construido con el precio de la Siefore registrado en la Bolsa Mexicana de Valores

IV) Medidas de sensibilidad y riesgos

Evolución del Plazo Promedio Ponderado

